


MUNICIPIO DE SANTA CRUZ AMILPAS DISTRITO DE CENTRO, OAX.
ESTADO ANALÍTICO DEL EJERCICIO DEL PRESUPUESTO DE EGRESOS
CLASIFICACIÓN POR OBJETO DEL GASTO (CAPÍTULO Y CONCEPTO)
DEL 01 DE ENERO AL 30 DE SEPTIEMBRE DEL 2018

000047

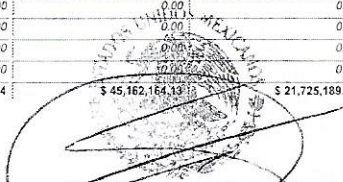
SEPTIEMBRE CERRADO


CONCEPTO	EGRESOS					SUB EJERCICIO
	APROBADO	AMPLIACIONES / (REDUCCIONES)	MODIFICADO	DEVENGADO	PAGADO	
SERVICIOS PERSONALES	10,273,787.72	0.00	10,273,787.72	6,543,656.26	6,451,370.28	3,730,131.46
REMUNERACIONES AL PERSONAL DE CARACTER PERMANENTE	1,582,340.16	0.00	1,582,340.16	1,186,755.12	1,186,755.12	395,585.04
REMUNERACIONES AL PERSONAL DE CARACTER TRANSITORIO	6,197,058.68	0.00	6,197,068.68	4,028,054.04	3,935,769.07	2,169,014.64
REMUNERACIONES ADICIONALES Y ESPECIALES	324,142.04	0.00	324,142.04	10,758.37	10,758.37	313,383.67
SEGURIDAD SOCIAL	0.00	0.00	0.00	0.00	0.00	0.00
OTRAS PRESTACIONES SOCIALES Y ECONOMICAS	2,170,236.84	0.00	2,170,236.84	1,318,088.73	1,318,088.73	852,148.11
PREVISIONES	0.00	0.00	0.00	0.00	0.00	0.00
PAGO DE ESTIMULOS A SERVIDORES PUBLICOS	0.00	0.00	0.00	0.00	0.00	0.00
MATERIALES Y SUMINISTROS	4,727,894.00	1,614,833.19	6,342,727.09	4,496,193.97	4,496,193.97	1,646,534.12
MATERIALES DE ADMINISTRACION, EMISION DE DOCUMENTOS Y ARTICULOS OFICIALES	841,690.00	(57,299.18)	784,390.82	536,121.52	536,121.52	248,269.30
ALIMENTOS Y UTENSILIOS	259,705.00	580,025.69	839,730.69	718,310.27	718,310.27	121,420.42
MATERIALES Y ARTICULOS DE CONSTRUCCION Y DE REPARACION	773,125.00	611,956.06	1,385,081.06	879,644.60	879,644.60	505,436.46
PRODUCTOS QUIMICOS, FARMACEUTICOS Y DE LABORATORIO	65,550.00	(10,000.00)	45,550.00	30,085.59	30,085.59	15,464.41
COMBUSTIBLES, LUBRICANTES Y ADITIVOS	1,401,160.00	63,690.62	1,454,840.01	1,183,437.37	1,183,437.37	271,402.64
VESTUARIO, BLANCOS, PRENDAS DE PROTECCION Y ARTICULOS DEPORTIVOS	443,955.00	136,655.14	582,620.14	333,861.31	333,861.31	248,758.83
MATERIALES Y SUMINISTROS PARA SEGURIDAD	349,535.00	3,000.00	352,535.00	121,670.29	121,670.29	230,864.71
HERRAMIENTAS, REFACCIONES Y ACCESORIOS MENORES	601,174.90	296,895.47	897,980.37	693,063.02	693,063.02	204,917.35
SERVICIOS GENERALES	7,546,428.21	1,108,824.36	8,655,252.57	6,236,239.09	6,236,239.09	2,419,013.48
SERVICIOS BASICOS	2,364,145.00	246,033.69	2,610,178.69	1,624,000.10	1,624,000.10	986,178.59
SERVICIOS DE ARRENDAMIENTO	660,348.00	45,351.21	705,699.21	505,941.70	505,941.70	199,757.51
SERVICIOS PROFESIONALES, CIENTIFICOS, TECNICOS Y OTROS SERVICIOS	1,051,695.00	327,557.76	1,379,252.76	947,312.29	947,312.29	431,940.47
SERVICIOS FINANCIEROS, BANCARIOS Y COMERCIALES	9,828.50	6,598.02	16,426.52	8,101.45	8,101.45	8,325.07
SERVICIOS DE INSTALACION, REPARACION, MANTENIMIENTO Y CONSERVACION	1,587,797.73	708,463.27	2,296,261.00	1,790,434.88	1,790,434.88	505,826.12
SERVICIOS DE COMUNICACION SOCIAL Y PUBLICIDAD	150,662.48	35,000.00	185,662.48	167,691.58	167,691.58	17,970.90
SERVICIOS DE TRASLADO Y VIATICOS	8,000.00	0.00	8,000.00	0.00	0.00	8,000.00
SERVICIOS OFICIALES	1,316,045.00	(130,708.39)	1,185,336.61	1,095,245.79	1,095,245.79	90,090.82
OTROS SERVICIOS GENERALES	397,906.50	(129,471.20)	268,435.30	97,511.30	97,511.30	170,924.00
TRANSFERENCIAS, ASIGNACIONES, SUBSIDIOS Y OTRAS AYUDAS	100,000.00	4,340,482.00	4,440,482.00	4,384,182.00	4,384,182.00	56,000.00
TRANSFERENCIAS INTERNAS Y ASIGNACIONES AL SECTOR PUBLICO	0.00	0.00	0.00	0.00	0.00	0.00
SUBSIDIOS Y SUBVENCIONES	0.00	0.00	0.00	0.00	0.00	0.00
AYUDAS SOCIALES	100,000.00	90,482.00	190,482.00	134,482.00	134,482.00	56,000.00
PENSIONES Y JUBILACIONES	0.00	0.00	0.00	0.00	0.00	0.00
IDONATIVOS	0.00	0.00	0.00	0.00	0.00	0.00
BIENES MUEBLES, INMUEBLES E INTANGIBLES	85,000.01	(19,661.42)	65,338.59	64,618.58	64,618.58	720.01
MOBILIARIO Y EQUIPO DE ADMINISTRACION	25,000.00	(22,280.80)	2,719.20	2,719.20	2,719.20	0.00
MOBILIARIO Y EQUIPO EDUCACIONAL Y RECREATIVO	30,000.01	(26,381.01)	3,619.00	2,898.99	2,898.99	720.01
EQUIPO E INSTRUMENTAL MEDICO Y DE LABORATORIO	0.00	0.00	0.00	0.00	0.00	0.00
VEHICULOS Y EQUIPO DE TRANSPORTE	0.00	0.00	0.00	0.00	0.00	0.00
EQUIPO DE DEFENSA Y SEGURIDAD	0.00	0.00	0.00	0.00	0.00	0.00
MAQUINARIA, OTROS EQUIPOS Y HERRAMIENTAS	30,000.00	18,792.00	48,792.00	48,792.00	48,792.00	0.00
ACTIVOS BIOLÓGICOS	0.00	0.00	0.00	0.00	0.00	0.00
BIENES INMUEBLES	0.00	0.00	0.00	0.00	0.00	0.00
ACTIVOS INTANGIBLES	0.00	10,208.39	10,208.39	10,208.39	10,208.39	0.00
INVERSION PUBLICA	10,514,592.95	4,869,982.21	15,384,575.16	0.00	0.00	15,384,575.16
OBRA PUBLICA EN BIENES DE DOMINIO PUBLICO	10,514,592.95	4,869,982.21	15,384,575.16	0.00	0.00	15,384,575.16
OBRA PUBLICA EN BIENES PROPIOS	0.00	0.00	0.00	0.00	0.00	0.00
INVERSIONES FINANCIERAS Y OTRAS PROVISIONES	0.00	0.00	0.00	0.00	0.00	0.00
PROVISIONES PARA CONTINGENCIAS Y OTRAS EROGACIONES ESPECIALES	0.00	0.00	0.00	0.00	0.00	0.00
DEUDA PUBLICA	0.00	0.00	0.00	0.00	0.00	0.00
AMORTIZACION DE LA DEUDA PUBLICA	0.00	0.00	0.00	0.00	0.00	0.00
INTERESES DE LA DEUDA PUBLICA	0.00	0.00	0.00	0.00	0.00	0.00
COMISIONES DE LA DEUDA PUBLICA	0.00	0.00	0.00	0.00	0.00	0.00
GASTOS DE LA DEUDA PUBLICA	0.00	0.00	0.00	0.00	0.00	0.00
DEUDOS DE EJERCICIOS FISCALES ANTERIORES (DEFAS)	0.00	0.00	0.00	0.00	0.00	0.00
TOTAL	\$ 33,247,703.25	\$ 11,914,460.34	\$ 45,162,163.59	\$ 21,725,189.90	\$ 21,632,908.98	\$ 23,436,974.23


ERNESTO ENOC MARTINEZ VICENTE
PRESIDENTE MUNICIPAL
PRESIDENCIA MUNICIPAL
Amilpas, Oax.
2017-2018


OLIVERA GARCIA
SINDICO MUNICIPAL
Amilpas, Oax.
2017-2018

Imprimir


REGIDURIA
FELIPE MIGUEL HERNANDEZ ALAVEZ
REGIDOR DE HONOR
Amilpas, Oax.
2017-2018


TESORERIA MUNICIPAL
CRISTIAN ERIC SAMADORA URRUTIA
TESORERO MUNICIPAL
Amilpas, Oax.
2017-2018